

NOMBRE: \_\_\_\_\_

EDAD \_\_\_\_\_ DOCUMENTO No: \_\_\_\_\_

Este documento informativo pretende explicar, de forma sencilla, la intervención quirúrgica denominada TIROPLASTIA DE MEDIALIZACIÓN, así como los aspectos más importantes del período post- operatorio y las complicaciones más frecuentes que, como consecuencia de esta intervención, puedan aparecer

### BREVE DESCRIPCIÓN DEL PROCEDIMIENTO QUIRÚRGICO

Llamamos tiroplastia de medIALIZACIÓN a la técnica quirúrgica que tiene como finalidad la medIALIZACIÓN -el desplazamiento hasta la línea media- de la cuerda vocal, mediante la introducción de un implante a través de una vía de abordaje externa.

Se efectúa bajo anestesia local y una sedación anestésica y consiste en realizar una pequeña ventana en el ala del llamado cartílago tiroides - el comúnmente conocido como nuez- para introducir un implante, que desplaza la cuerda vocal hasta la línea media, en aquellos casos en los que la cuerda vocal se encuentra paralizada en una posición tal que dificulta el normal funcionamiento de la laringe, y no ha podido ser tratada mediante una adecuada reeducación de dicho órgano. Esta intervención se realiza mediante una incisión en la región lateral del cuello, en el lado paralizado, a través de la que el cirujano introducirá un implante, que puede ser de diversos tipos, materiales y formas.

En determinados casos, durante la intervención quirúrgica, el cirujano puede que precise controlar la posición de la cuerda vocal tras su desplazamiento hacia la línea media. Por ello, pueda ser necesaria la utilización de un endoscopio flexible – un instrumental flexible realizado mediante fibra de vidrio- que se introducirá por la nariz del paciente hasta visualizar la posición de la cuerda vocal intervenida. Tras la intervención, debe de suturarse la incisión dejando colocado un drenaje durante uno o varios días.

En caso de NO EFECTUAR esta intervención

la parálisis de la cuerda vocal, tras un periodo de aproximadamente un año y la oportuna reeducación de este órgano, no se resolverá espontáneamente. Ello justificará la persistencia de los síntomas producidos por la parálisis de la cuerda vocal, tales como trastornos en la fonación, atragantamientos, etc.


### BENEFICIOS ESPERABLES

Mejoría de las funciones más importantes de la laringe

### Contacto

jfmv01@gmail.com 

322 56 28 / 300 692 28 50 

Calle 32F 75C - 31 Laureles 

[www.julianmolano.com](http://www.julianmolano.com)



# JULIÁN MOLANO

Otorrinolaringólogo



INFORMACIÓN Y AUTORIZACIÓN PARA MICROCIRUGIA DE LARINGE

NOMBRE: \_\_\_\_\_

EDAD \_\_\_\_\_ DOCUMENTO No: \_\_\_\_\_

## PROCEDIMIENTOS ALTERNATIVOS

La aducción aritenoidea, técnica quirúrgica en la que el aritenoide -cartílago en el que se encuentra insertada la cuerda vocal- es desplazado hacia la línea media; la inyección intracordal, técnica en la que se inyectan diversas sustancias a nivel de la cuerda vocal paralizada a fin de engrosarla y, en consecuencia, desplazarla hacia la línea media; y la anastomosis, conjunto de técnicas quirúrgicas en las que se sutura el nervio paralizado a otro que esté activo.

## RIESGOS ESPECÍFICOS MÁS FRECUENTES DE ESTE PROCEDIMIENTO

Puede aparecer una disnea -dificultad respiratoria- precoz, que puede requerir una nueva intervención o una traqueotomía -apertura de la tráquea a nivel del cuello-. Con frecuencia, durante el acto quirúrgico, el cirujano utiliza el llamado bisturí eléctrico. Con él realiza incisiones o cauteriza pequeños vasos que están sangrando. Si bien se tiene un esmerado cuidado con este tipo de instrumental, cabe la posibilidad de que se produzcan quemaduras, generalmente leves, en las proximidades de la zona a intervenir o en la zona de la placa -el polo negativo- colocada en el muslo o la espalda del paciente.

Es posible que persista la disfonía -alteraciones de la voz laríngea-, o que aparezca la infección de la herida quirúrgica, o una pericondritis -infección de los cartílagos de la laringe-.

Puede aparecer un enfisema cervical -pequeñas burbujas de aire en el cuello-, o un edema laríngeo -inflamación de la laringe- que puede precisar la realización de una traqueotomía.


Cabe la posibilidad de la movilización del implante colocado -que se puede producir hasta años después de la intervención-, y una cicatriz antiestética o dolorosa.

No hay que ignorar, además de todo ello, las complicaciones propias de toda intervención quirúrgica, y las relacionadas con la anestesia general: a pesar de que se le ha realizado un completo estudio preoperatorio, y de que todas las maniobras quirúrgicas y anestésicas se realizan con el máximo cuidado, se ha descrito un caso de muerte por cada 15.000 intervenciones quirúrgicas realizadas bajo anestesia general, como consecuencia de la misma. En general, este riesgo anestésico aumenta en relación con la edad, con la existencia de otras enfermedades, y con la gravedad de las mismas.

## Contacto

jfmv01@gmail.com 

322 56 28 / 300 692 28 50 

Calle 32F 75C - 31 Laureles 

[www.julianmolano.com](http://www.julianmolano.com)

NOMBRE: \_\_\_\_\_

EDAD \_\_\_\_\_ DOCUMENTO No: \_\_\_\_\_

## CONSENTIMIENTO INFORMADO


Declaro que he sido informado, por el médico, de los aspectos más importantes de la intervención quirúrgica que se me va a realizar, de su normal evolución, de las posibles complicaciones y riesgos de la misma, de sus contraindicaciones, de las consecuencias que se derivarían en el caso de que no me sometiera a la mencionada intervención y de las alternativas a esta técnica quirúrgica. Estoy satisfecho de la información recibida. He podido formular todas las preguntas que he creído conveniente y me han sido aclaradas todas las dudas planteadas. Declaro, además, no haber ocultado información esencial sobre mi caso, mis hábitos o régimen de vida, que pudieran ser relevantes a los médicos que me atienden. Sé, por otra parte, que me intervendrá el facultativo que, dentro de las circunstancias del equipo médico en el día de la intervención, sea el más adecuado para mi caso. Acepto que, durante la intervención, el cirujano pueda tomar las muestras biológicas que considere necesarias para el estudio de mi proceso, o las imágenes precisas para la adecuada documentación del caso. Comprendo que, a pesar de las numerosas y esmeradas medidas de higiene del equipo asistencial que me atiende, el acto quirúrgico y la estancia en el hospital son un factor de las llamadas infecciones hospitalarias, que son excepcionales, pero posibles. En el caso de que, durante la intervención quirúrgica, el cirujano descubra aspectos de mi enfermedad, o de otras enfermedades que pudiera padecer, que le exijan o le aconsejen modificar, de forma relevante, el procedimiento terapéutico inicialmente proyectado, consultará la decisión a tomar con la persona autorizada por mí a este respecto. Únicamente cuando las eventualidades acaecidas durante la intervención quirúrgica pongan en riesgo mi vida autorizo al cirujano para que adopte la decisión más conveniente para mi salud. Entiendo que es posible que el cirujano finalice la intervención sin haber completado los objetivos inicialmente planteados, al enfrentarse a circunstancias no previstas que pudieran requerir mi consentimiento expreso para ser resueltas. Entiendo que, en este documento, se me informa de los riesgos y complicaciones más frecuentes y relevantes de la intervención quirúrgica. No obstante, si yo lo precisara, el médico podría facilitarme información complementaria sobre todos los riesgos y complicaciones posibles de este procedimiento quirúrgico.

En resumen, considero que la información ofrecida por el médico y la contenida en el presente documento resultan suficientes y adecuadas para comprender todos los aspectos de la intervención a la que voy a ser sometido y asumir sus riesgos y posibles complicaciones.

Contacto

[jimv01@gmail.com](mailto:jimv01@gmail.com) 

322 56 28 / 300 692 28 50 

Calle 32F 75C - 31 Laureles 

[www.julianmolano.com](http://www.julianmolano.com)

NOMBRE: \_\_\_\_\_

EDAD \_\_\_\_\_ DOCUMENTO No: \_\_\_\_\_

Tras todo ello, DOY MI CONSENTIMIENTO PARA SER SOMETIDO A ESTA INTERVENCIÓN, entendiéndolo, por otra parte, mi derecho a revocar esta autorización en cualquier momento.

FIRMADO EN \_\_\_\_\_, a \_\_\_\_ de \_\_\_\_\_ de 20\_\_\_\_

Fdo.: \_\_\_\_\_  
EI PACIENTE

Fdo.: \_\_\_\_\_  
EI MEDICO

#### TUTOR LEGAL O FAMILIAR

D./D.<sup>a</sup> ..... , con  
CC: .....y en calidad de ..... ,  
es consciente de que el paciente cuyos datos figuran en el encabezamiento, no es competente para decidir en este momento, por lo que asume la responsabilidad de la decisión, en los mismos términos que haría el propio paciente.

Fdo.: \_\_\_\_\_  
El representante legal

#### REVOCACIÓN DEL CONSENTIMIENTO

Por la presente, ANULO cualquier autorización plasmada en el presente documento, que queda sin efecto a partir del momento de la firma.


Me han sido explicadas las repercusiones que, sobre la evolución de mi proceso, esta anulación pudiera derivar y, en consecuencia, las entiendo y asumo.

Fdo.: \_\_\_\_\_  
El representante legal /Paciente.

#### Contacto

jfmv01@gmail.com 

322 56 28 / 300 692 28 50 

Calle 32F 75C - 31 Laureles 

[www.julianmolano.com](http://www.julianmolano.com)